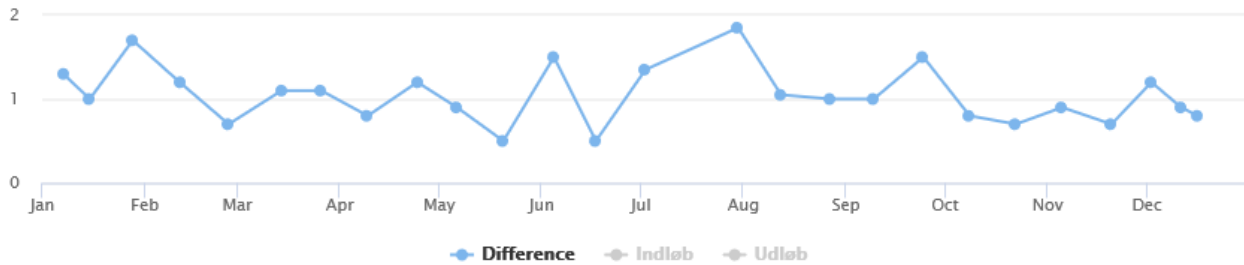


## Binderup Mølle Dambrug 2019

### BI5 modificeret, Tilstandskontrol – 26 prøver - **Krav er overholdt**

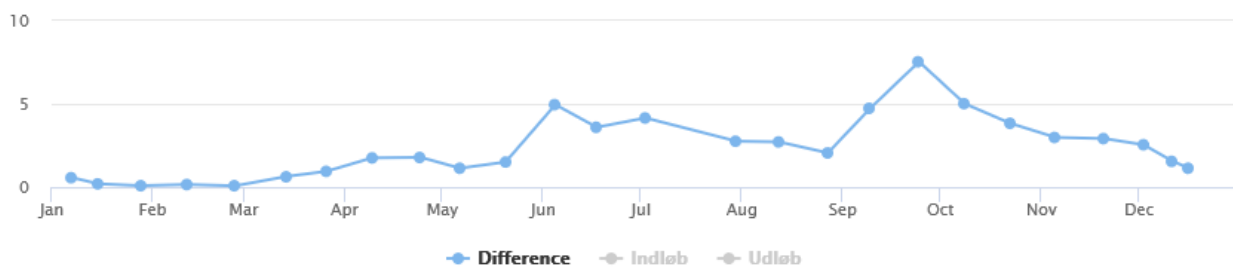
Krav (mg/l)	Kontrolstørrelse
< 4,5	1,22



### Ammonium + ammoniak-N, Tilstandskontrol – 26 prøver – **Krav er ikke overholdt**

Krav (mg/l)	Kontrolstørrelse
< 2,6	3,31

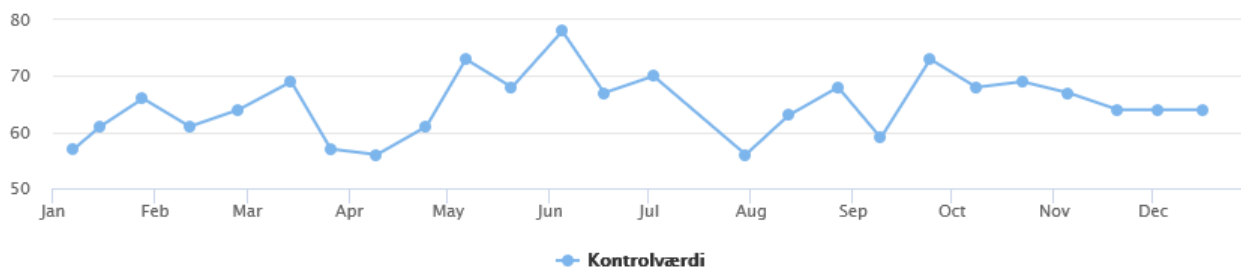
**Advarsel** Kravet er ikke overholdt.



### ILT – Absolut kontrol – 26 prøver - **Krav er ikke overholdt**

Krav (%)	Minimum	Antal ikke overholdt
> 60	56 %	5

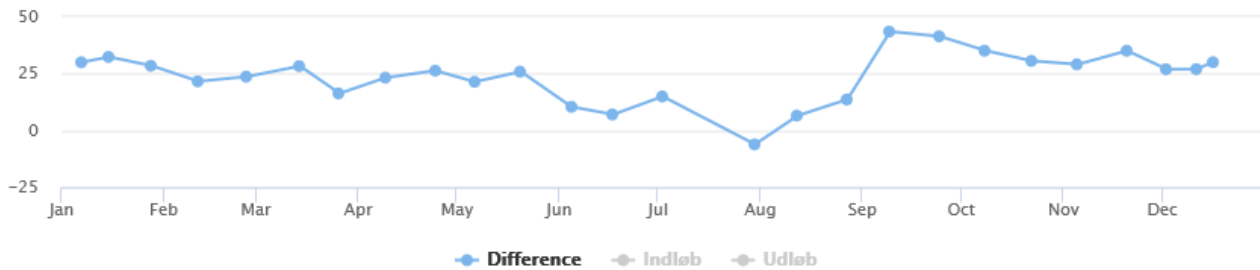
**Advarsel** Kravet er ikke overholdt.



## Binderup Mølle Dambrug 2019

### Totalt kvælstof, Transportkontrol – 26 prøver – **Krav er overholdt**

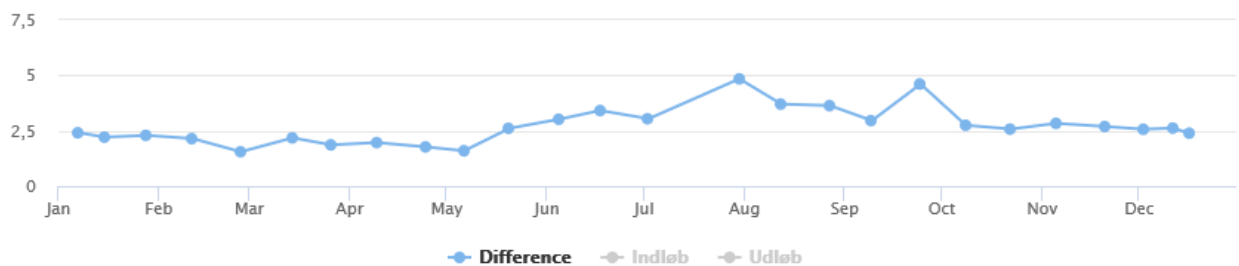
Krav (kg/dag)	Kontrolstørrelse
< 33	19,29



### Totalt fosfor, Transportkontrol – 26 prøver – **Krav er ikke overholdt**

Krav (kg/dag)	Kontrolstørrelse
< 1,4	2,43

**Advarsel** Kravet er ikke overholdt.



### BAT krav – 26 prøver

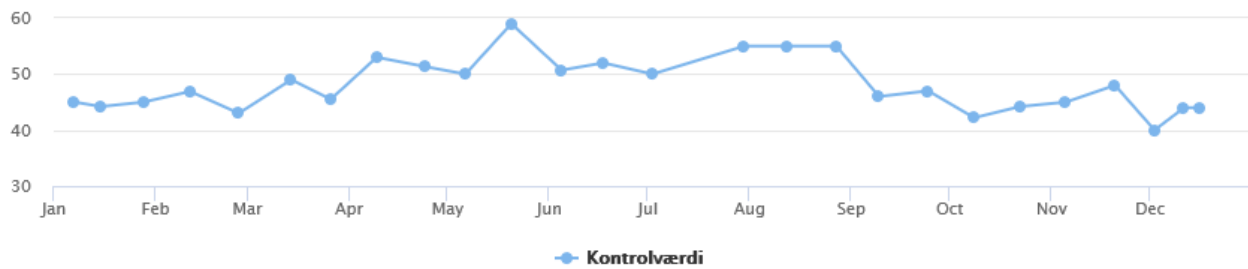
(Kg/ton)	BI5 (organisk stof)	Total-kvælstof	Total-fosfor
BAT krav	14	27	1,4
Gennemsnit	2,89	15,78	1,81

# Binderup Mølle Dambrug 2019

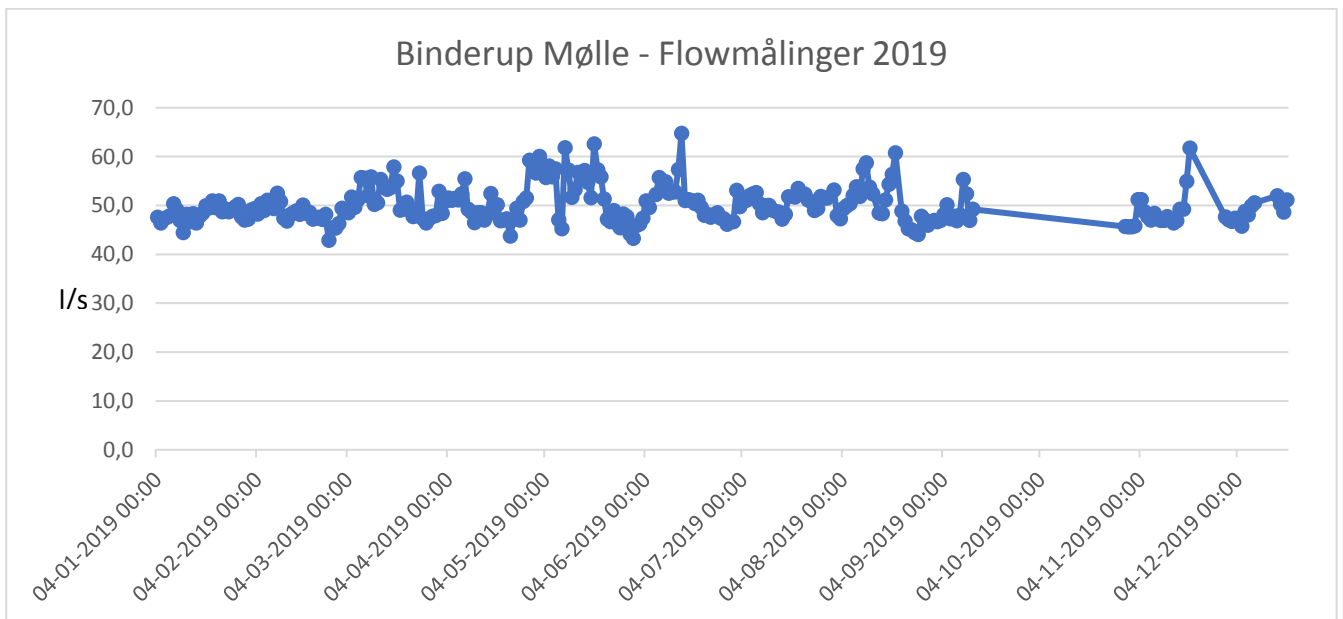
## Vandføring, absolutkontrol – 26 prøver – **Krav er ikke overholdt**

Krav (l/s)	Maximum	Gennemsnit
< 44	59	48

**Advarsel** Kravet er ikke overholdt.



## Vandføringsmålinger – kontinuert registrering



## Binderup Mølle Dambrug 2019

### Medicinforbrug

**Behandlinger, hvor der har været anvendt mere medicin end tilladt:**

#### Florfenicol (forudsat behandling i 10 dage)

Dato	Florfenicol 50%(g)	Aktivstof (mg)	Aktivstof (mg/dag)	Tilladt (mg/dag)
17-06-2019	7800	3.900.000	390.000	289.907
05-11-2019	5.800	2.900.000	290.000	289.907
	Florkem 300 (ml)			
06-11-2019	2.000	600.000	60.000	289.907
Samlet (5-6/11)			350.000	289.907

#### Sulfadiazin (forudsat behandling i 10 dage)

Dato	Neopridemet (g)	Aktivstof (mg)	Aktivstof (mg/dag)	Tilladt (mg/dag)
07-03-2019	18.224	10.934.400	1.093.440	327.992
25-03-2019	45.815	27.489.000	2.748.900	327.992
08-04-2019	9.996	5.997.600	599.760	327.992
06-05-2019	19.992	11.995.200	1.199.520	327.992
15-05-2019	50.399	30.239.400	3.023.940	327.992
25-06-2019	18.326	10.995.600	1.099.560	327.992
15-08-2019	100.000	25.000.000	2.500.000	327.992
19-09-2019	2.915	1.749.000	174.900	327.992
24-09-2019	3.332	1.999.200	199.920	327.992
27-09-2019	3.748	2.248.800	224.880	327.992
Samlet (19-27/09)	9.995	5.997.000	599.700	327.992