

**husdyrgodkendelse.dk**

# **Ansøgningskema**

<b>Type</b>	§11 Godkendelse
<b>Ansøgningsnummer</b>	98886
<b>Version</b>	2
<b>Dato</b>	10-11-2017 00:00:00

<b>Navn</b>	Lars Hansen
<b>Adresse</b>	Søgårdsvej 16
<b>Telefon</b>	65901244
<b>Mobil</b>	51882658
<b>E-Mail</b>	<a href="mailto:lars@holmelundfyn.dk">lars@holmelundfyn.dk</a>

## **Kort beskrivelse**

Lars Hansen: Højbyvej 105, Odense, miljøgodkendelse, 37.000 smågrise, maj 2017

<b>1 GENERELLE FORHOLD</b>	<b>3</b>
1.1 Ejer- og driftsforhold	3
1.2 Godkendelsespligt	4
1.3 Godkendelsens omfang	4
1.3.1 Projektets omfang	4
1.3.2 Tidligere godkendelser	4
1.3.3. Biaktiviteter	4
1.3.4 Husdyrbrugets ophør	5
1.4.1 Offentlighed og høring	5
1.4.2 Ikke-teknisk resumé	5
<b>2 ANLÆGGET</b>	<b>6</b>
2.1. Dyrehold og management	6
2.2. Lokalisering	7
2.2.1 Faste afstandskrav	7
2.2.2 Landskabet og planforhold	7
2.3.1 Energiforbrug	8
2.3.2 Vandforbrug	8
2.4.1 Lugt	8
2.4.2 Støj	10
2.4.3 Lys	10
2.4.4 Fluor og skadedyr	10
2.4.5 Støv	10
2.4.6 Transport	11
2.5.1 Restvand	11
2.5.2 Husdyrgødning og foder	11
2.5.3 Affald og kemikalier	12
2.5.4 Ammoniaktab	12
2.5.4.1 Påvirkning af natur	13
2.5.4.2 BAT/Ammoniaktab	14
<b>3 AREALERNE</b>	<b>16</b>
3.1 Markoplysninger	16
3.2 Gødningsregnskab	16
3.3 Nitrat (overfladevand)	18
3.4 Nitrat (grundvand)	18
3.5 Fosfor	19
3.6 Ammoniak fra udbringning	19
3.7 Gener fra udbringning	19

Bilag kort: Samlet visning (automatisk)

Bilag kort: Staldafsnit og opbevaringslagre (automatisk)

# 1 Generelle Forhold

## 1.1 Ejer- og driftsforhold

### Kommunikations-e-mail

Email adresse der bliver brugt til kommunikation mellem ansøger og sagsbehandler:  
ejp@centrovice.dk

### Ejendomme og ejendomsnumre

Navn	Ejendomsnummer	CVR/P nummer
Højbyvej 105	4610178618	
Adresse	Postnummer	By

### Matrikler på ejendom Højbyvej 105

Ejerlav	Matrikel nummer
Allerup By, Allerup	17a
Allerup By, Allerup	18d
Allerup By, Allerup	19g
Allerup By, Allerup	1d
Allerup By, Allerup	1e
Allerup By, Allerup	20a
Allerup By, Allerup	23c
Allerup By, Allerup	26a
Allerup By, Allerup	3f
Allerup By, Allerup	8q

### CHR på ejendom Højbyvej 105

CHR

### Ansøger

Lars Hansen  
Søgårdsvej 16  
5792 Årslev

Tlf.nr.: 65901244 Mobil: 51882658

lars@holmelundfyn.dk

### Konsulent

Ejler Petersen  
Samsbovej 11  
5492 Vissenbjerg

Tlf.nr.: 70159900 Mobil: 23437126

ejp@centrovice.dk

### Kontaktperson på bedriften

Lars Hansen  
Søgårdsvej 16  
5792 Årslev

Tlf.nr.: 65901244 Mobil: 51882658

lars@holmelundfyn.dk

**Bedriftsoplysninger**

Lars Hansen  
Søgårdsvej 16  
5792 Årslev  
CVR nummer: 21715182

**Generel vurdering:****Vilkår:**

Id	Vilkår
Ingen vilkår	

## 1.2 Godkendelsespligt

Ansøger har efterladt dette afsnit tomt.

**Generel vurdering:****Vilkår:**

Id	Vilkår
Ingen vilkår	

## 1.3 Godkendelsens omfang

Ansøger har efterladt dette afsnit tomt.

**Generel vurdering:****Vilkår:**

Id	Vilkår
Ingen vilkår	

### 1.3.1 Projektets omfang

Ansøger har efterladt dette afsnit tomt.

**Generel vurdering:****Vilkår:**

Id	Vilkår
Ingen vilkår	

### 1.3.2 Tidligere godkendelser

Ansøger har efterladt dette afsnit tomt.

**Generel vurdering:****Vilkår:**

Id	Vilkår
Ingen vilkår	

### 1.3.3. Biaktiviteter

Ansøger har efterladt dette afsnit tomt.

**Generel vurdering:****Vilkår:**

Id	Vilkår
Ingen vilkår	

### 1.3.4 Husdyrbrugets ophør

Ansøger har efterladt dette afsnit tomt.

**Generel vurdering:****Vilkår:**

Id	Vilkår
Ingen vilkår	

### 1.4.1 Offentlighed og høring

Ansøger har efterladt dette afsnit tomt.

**Generel vurdering:****Vilkår:**

Id	Vilkår
Ingen vilkår	

### 1.4.2 Ikke-teknisk resumé

Ansøger har efterladt dette afsnit tomt.

**Generel vurdering:****Vilkår:**

Id	Vilkår
Ingen vilkår	

## 2 Anlægget

### 2.1. Dyrehold og management

#### Beskrivelse af anlægget:

Højbyvej 105

#### Oversigt over dyretyper og staldsystemer der indgår i ansøgningen

Tabellen viser hvilke kombinationer af dyretyper og staldsystemer (dyrekategorier), der indgår i ansøgningen. Koden for dyretype og staldsystem (staldsystemkode) erstatter efterfølgende den fulde betegnelse.

Staldsystem kode	Navn på dyretype og staldsystem	Nudrift/ansøgt	Antal dyr	Antal DE
SvSm01	Smågrise fra 7,2 kg, Toklimastald, delvis spaltegulv	Nudrift	30500	145,45
		Ansøgt	37000	172,16

#### Produktionsoversigt med angivelse af kode for dyrekategori

Tabellen viser hvilke dyrekategorier, der indgår i ansøgningen i henholdsvis nudrift og ansøgt drift. Staldsystemkoder er forklaret i den ovenstående tabel. Tal i kursiv er standardtal (normalt), som anvendes i beregningerne, når ansøger ikke har oplyst andet. Når et tal ikke vises i kursiv, betyder det, at ansøger har indtastet sine egne oplysninger.

Staldnavn	Godk. pligtig renovering	Staldsystem kode	Nudrift/ansøgt	Antal dyr	Antal Stipladser	Evt. vægt (kg)/alder (mdr.)		Evt. mælkeydelse (EKM) /ændret fravænningsvægt i alt per årssø*	Antal DE
						Ind	Ud		
Stald	Nej	SvSm01	Nudrift	30500	4700	7,40	32,00		145,45
			Ansøgt	37000	5700	7,00	31,00		172,16
Sum			Nudrift						145,45
			Ansøgt						172,16
Ændring alle produktioner:									26,70

\* Ændret fravænningsvægt i alt per årssø er beregnet efter formlen: Ændret fravænningsvægt per årssø = ((Indtastet vægt ved fravæning - 7,3) x aktuelt antal fravænnede smågrise per årssø). Hvor antal fravænnede smågrise per årssø enten er den indtastede værdi eller det aktuelle antal smågrise ifølge nyeste N-normer (dvs. systemets standardtal).

#### Der er ingen udegående dyr

#### Oplysninger om mink

Der er ingen mink på ejendommen.

#### Normer for beregning af produktionseffektivitet og fodring samt oplysninger om fravæning i soproduktioner

Tal i kursiv er standardtal (normalt), som anvendes i beregningerne når ansøger ikke har oplyst andet. Når et tal ikke vises i kursiv, betyder det, at ansøger har indtastet sine egne oplysninger.

Staldnavn	Staldsystem kode	Nudrift/ansøgt	Foder total <sup>1</sup>	Protein <sup>2</sup>	Fosfor <sup>3</sup>	Proteinprocent i mælk / kg æg per høne (fjerkræ)	Antal fravænnede grise per årssø / kg tilvækst per enhed (fjerkræ)	Fravænningsvægt
Stald	SvSm01	Nudrift	1,93	163,40	5,20			
		Ansøgt	1,93	163,40	5,20			

1) "Foder total" angiver for dyretyperne; svin, kødkvæg, tyrekalve og ungtyre samt andre dyr antal FE/dyr. For dyretyperne; malkekøer (tung race) og jersey angiver "foder total" kg. fodertørstof/årsko og for dyretyperne; mink og fjerkræ angiver "foder total" kg. foder/dyr.

2) "Protein" angiver for dyretyperne; svin, kødkvæg, tyrekalve og ungtyre samt andre dyr gram råprotein/FE. For dyretyperne; malkekøer (tung race) og jersey angiver "protein" gram råprotein/kg. fodertørstof og for dyretypen fjerkræ angiver "protein" protein % i foder.

3) "Fosfor" angiver for dyretyperne; svin, kødkvæg, tyrekalve og ungtyre samt andre dyr gram fosfor/FE. For dyretyperne; malkekøer (tung race) og jersey angiver "fosfor" gram fosfor/kg. fodertørstof og for dyretypen fjerkræ angiver "fosfor" fosfor % i foder.

**Bedste tilgængelige foderteknologi**

Staldnavn	ProduktionsID	Staldsystem kode	Bedste tilgængelige foderteknologi
Stald	PR-680172	SvSm01	

**Produktioner fordelt på dyrekategorier**

Dyrekategorier	Nudrift/ansøgt drift	Antal Dyreenheder
Kvæg	Nudrift	0,00
	Ansøgt	0,00
Ændring - Kvæg		0,00
Fjerkræ og andre dyr	Nudrift	0,00
	Ansøgt	0,00
Ændring - Fjerkræ og andre dyr		0,00
Svin	Nudrift	145,45
	Ansøgt	172,16
Ændring - Svin		26,70
Sum	Nudrift	145,45
	Ansøgt	172,16
Ændring - I alt		26,70

**Generel vurdering:****Vilkår:**

Id	Vilkår
	Ingen vilkår

## 2.2. Lokalisering

Ansøger har efterladt dette afsnit tomt.

**Generel vurdering:****Vilkår:**

Id	Vilkår
	Ingen vilkår

### 2.2.1 Faste afstandskrav

Ansøger har efterladt dette afsnit tomt.

**Generel vurdering:****Vilkår:**

Id	Vilkår
	Ingen vilkår

### 2.2.2 Landskabet og planforhold

Ansøger har efterladt dette afsnit tomt.

**Generel vurdering:****Vilkår:**

Id	Vilkår

Ingen vilkår

## 2.3.1 Energiforbrug

Ansøger har efterladt dette afsnit tomt.

### Generel vurdering:

#### Vilkår:

Id	Vilkår
Ingen vilkår	

## 2.3.2 Vandforbrug

Ansøger har efterladt dette afsnit tomt.




### Generel vurdering:

#### Vilkår:

Id	Vilkår
Ingen vilkår	

## 2.4.1 Lugt

### Samlet resultat af lugtberegning

Bebyggelse	Kumulation	Model	Ukorrigeret geneafstand (ansøgt)	Ukorrigeret geneafstand (nudrift)	Korrigeret geneafstand (ansøgt)	Korrigeret geneafstand (nudrift)	Vægtet gennemsnits afstand	Bortscreenet	Genekriterie overholdt
+  Stakdelen 16	0	FMK	150,81	139,44	150,81	139,44	190,07	Ja	Ja
+  Højbyvej 150	0	FMK	268,08	247,88	268,08	247,88	721,07	Ja	Ja
+  Højby By, Højby	0	FMK	476,90	440,95	476,90	440,95	828,46	Ja	Ja

Forklaring til tabel "Samlet resultat af lugtberegning".

I tabellen vises geneafstanden til den stald, der begrænser produktionen mest. For at lette overskueligheden er der tilføjet en farve til linjen, der viser begrænsningen til det indtastede nabopunkt. I oversigten prioriteres staldene i følgende rækkefølge rød, gul, hvid, grøn. Således er der aldrig røde, gule eller hvide linjer gemt, hvis linjen er markeret med grøn.

Rød: Genekriterie er ikke overholdt.

Gul: Genekriterie er ikke overholdt, men der kan søges om dispensation.

Hvid: Stalden er ikke bortscreenet, men genekriterie er overholdt.

Grøn: Afstanden til nabo er så stor, at alle stalde er bortscreenet.

+ Tryk på "plus" for at få det fulde overblik over de beregnede geneafstande til et udpeget nabopunkt. Når tabellen er foldet ud, vil staldene blive listet i en rækkefølge, således at den stald der er tættest på nabopunktet listes først, og stalden der er længst væk, listes sidst.

### Bebyggelsestyper

#### Enkeltbolig

Enkeltbolig forstås som en enkelt beboelsesbygning, som ikke er del af en ejendom med landbrugspligt efter landbrugslovens regler og heller ikke er ejet af driftsherren for det ansøgte anlæg.

#### Samlet bebyggelse

Ved samlet bebyggelse forstås, at der inden for en afstand af 200 meter fra en beboelsesbygning ligger mere end 6 andre beboelsesbygninger på hver sin samlede faste ejendom.



**Byzone**

Byzone forstås som et eksisterende eller, ifølge kommuneplanens rammedel, fremtidigt byzone- eller sommerhusområde.

**Lugtgeneregninger – Detaljer om staldafsnit**

I nedenstående tabeller er de valgte bebyggelser angivet. Afstanden (m) angiver afstanden fra det vægtede punkt i staldafsnittet til den udpegede bebyggelse. Bortscreenet for ny og FMK angiver om staldafsnittet er bort screenet eller ej.

**Enkeltbolig: Stakdelen 16**

Staldafsnit	Afstand [m]	Placering 300-60 grader	Bortscreenet for NY	Bortscreenet for FMK
Stald	190,07	Ja	Ja	Ja

**Samlet bebyggelse: Højbyvej 150**

Staldafsnit	Afstand [m]	Placering 300-60 grader	Bortscreenet for NY	Bortscreenet for FMK
Stald	721,07	Nej	Ja	Ja

**Byzone: Højby By, Højby**

Staldafsnit	Afstand [m]	Placering 300-60 grader	Bortscreenet for NY	Bortscreenet for FMK
Stald	828,46	Nej	Ja	Ja

**Lugtemission fra produktioner**

Nedenfor ses forudsætningerne til den beregnede lugtemission med værdierne LE og OU. Hvis der er anført en lugtreducerende teknologi på stald, vil dette fremgå af "effekt af teknologi", og det samlede output for LE og OU ses under "faktisk lugt[LE][OU]". Under tabellen fremgår den vejledende konsekvenszone. Bemærk at den beregnede værdi for vejledende konsekvenszone for pelsdyr ikke er retvisende, da konsekvenszonen beregnes på grundlag af LE, og pelsdyr har ikke normalt for LE.

**Ansøgt drift**

Staldafsnit	Stald- system kode	Antal dyr	Antal stipladser	Ton dyr på stald	Antal måneder udegående	Lugt [LE]	Lugt [OU]	Effekt af teknologi [%]	Faktisk lugt [LE]	Faktisk lugt [OU]
Stald	SvSm01	37000	5700	108,30	0	22.743,00	41.154,00	0,00	22.743,00	41.154,00
SUM	-	37000	5700	108,30	-	22.743,00	41.154,00	-	22.743,00	41.154,00

Vejledende konsekvenszone:  $1,6 * 22.743,00^{0,6} = 658,00$  meter

**Nudrift**

Staldafsnit	Stald- system kode	Antal dyr	Antal stipladser	Ton dyr på stald	Antal måneder udegående	Lugt [LE]	Lugt [OU]	Effekt af teknologi [%]	Faktisk lugt [LE]	Faktisk lugt [OU]
Stald	SvSm01	30500	4700	92,59	0	19.443,90	35.184,20	0,00	19.443,90	35.184,20
SUM	-	30500	4700	92,59	-	19.443,90	35.184,20	-	19.443,90	35.184,20

**Effekt af miljøteknologi til begrænsning af lugt**

Nedenfor ses de anførte lugtreducerende teknologi på stald som indgår i lugtberegningen.

Staldnavn	Nudrift ansøgt drift	Supplerende teknologi	Indtastet lugt effekt	Driftstimer pr. år	Resulterende reduktion (%)
Stald	Ingen data.				

**Oplysninger om ventilation (ansøgt drift)**

Nedenfor ses oplysninger om ventilation, disse oplysninger indgår ikke i lugtberegningen.

Staldnavn	Naturlig ventilation	Drifts effekt (%)	Driftstimer pr. år	Højde på afkast
Stald	Ingen data			

**Afkasttype og øvrige bemærkninger**

Nedenfor ses oplysninger om afkast, disse oplysninger indgår ikke i lugtberegningen.

Staldnavn	Afkast type	Type og øvrige bemærkninger
Stald		

**Generel vurdering:****Vilkår:**

Id	Vilkår
Ingen vilkår	

**2.4.2 Støj**

Ansøger har efterladt dette afsnit tomt.

**Generel vurdering:****Vilkår:**

Id	Vilkår
Ingen vilkår	

**2.4.3 Lys**

Ansøger har efterladt dette afsnit tomt.

**Generel vurdering:****Vilkår:**

Id	Vilkår
Ingen vilkår	

**2.4.4 Fluer og skadedyr**

Ansøger har efterladt dette afsnit tomt.

**Generel vurdering:****Vilkår:**

Id	Vilkår
Ingen vilkår	

**2.4.5 Støv**

Ansøger har efterladt dette afsnit tomt.

**Generel vurdering:**

**Vilkår:**

Id	Vilkår
Ingen vilkår	

## 2.4.6 Transport

Ansøger har efterladt dette afsnit tomt.

**Generel vurdering:****Vilkår:**

Id	Vilkår
Ingen vilkår	

## 2.5.1 Restvand

Ansøger har efterladt dette afsnit tomt.

**Generel vurdering:****Vilkår:**

Id	Vilkår
Ingen vilkår	

## 2.5.2 Husdyrgødning og foder

**Oversigt over opbevaringslagre**

Navn på opbevaringslager	Beskrivelse af opbevaringslager
Gylletank	
Gylletank 2	

**Detaljer om opbevaringslagre**

Navn på opbevaringslager	Nyt/eksisterende opbevaringslager	Drifttype	Lagertype	Dimension	Kapacitet [ton]
Gylletank	Eksisterende	Nudrift			0,0
		Ansøgt drift			0,0
Gylletank 2	Eksisterende	Nudrift			0,0
		Ansøgt drift			0,0
Sum		Nudrift			0,0
		Ansøgt drift			0,0

**Detaljer om fast lager**

Navn på opbevaringslager	Drifttype	Lagerandel fast i %	Andel af dybstrøelse der køres direkte ud og pløjes ned
Gylletank	Nudrift	0,00	0
	Ansøgt	0,00	0
Gylletank 2	Nudrift	0,00	0
	Ansøgt	0,00	0

**Detaljer om flydende lager**

Navn på opbevaringslager	Drifttype	Lagerandel flydende i %	Virkemiddel
Gylletank	Nudrift	89,00	Fast overdækning (betonlåg, teltoverdækning eller tilsvarende)
	Ansøgt drift	89,00	Fast overdækning (betonlåg, teltoverdækning eller tilsvarende)
Gylletank 2	Nudrift	11,00	Fast overdækning (betonlåg, teltoverdækning eller tilsvarende)

Navn på opbevaringslager	Drifttype	Lagerandel flydende i %	Virkemiddel
	Ansøgt drift	11,00	Fast overdækning (betonlåg, teltoverdækning eller tilsvarende)

**Generel vurdering:****Vilkår:**

Id	Vilkår
	Ingen vilkår

## 2.5.3 Affald og kemikalier

Ansøger har efterladt dette afsnit tomt.

**Generel vurdering:****Vilkår:**

Id	Vilkår
	Ingen vilkår

## 2.5.4 Ammoniaktab

**Resultat af beregninger på generelt ammoniakreduktionskrav**

Overstiger græsmarksafgrøder over 25 % af totalrationen for malkekøer inklusiv opdræt?	Nej
Er det generelle krav om reduktion af ammoniaktab fra stald og lager opfyldt?	Ja
Eventuel yderligere reduktion nødvendig for at opfylde kravet	-287,19 kgN/år

**Ammoniaktab i nudift og ansøgt drift fordelt på staldsystemer og opbevaringslagre**

	Ansøgt(kgN/år)
Ammoniaktab fra staldsystemer mv. ikke omfattet af det generelle ammoniakreduktionskrav:	0
Ammoniaktab fra staldafsnit og lagre omfattet af det generelle ammoniakreduktionskrav, men eksisterende uændret produktion:	895,97
Ammoniaktab fra husdyrproduktion omfattet af det generelle ammoniakreduktionskrav (etableringer udvidelser, ændringer):	164,48
Ammoniaktab fra lagre af flydende husdyrgødning:	119,28
Ammoniaktab fra lagre af fast husdyrgødning:	0,00

**Resultat af beregning af den vejledende grænseværdi for ammoniaktab ved anvendelse af bedste tilgængelige teknik (BAT)**

Samlet faktisk ammoniaktab fra stald og lager i ansøgt drift (hele anlægget):	1179,72 kgN/år
Samlet vejledende ammoniaktab fra hele anlægget ved anvendelse af BAT:	1534,91 kgN/år
Er samlet vejledende ammoniaktab fra hele anlægget ved anvendelse af BAT overholdt?:	Ja
Difference mellem samlet faktisk ammoniaktab og samlet vejledende ammoniaktab ved anvendelse BAT:	-355,19 kgN/år

**Resultat af beregninger af ammoniaktab på produktionsniveau**

Staldnavn	Kode for staldsystem	Ammoniaktab fra reference staldsystem (kgN/år)	Ammoniaktab fra valgt staldsystem (kgN/år)	Effekt af valgt staldsystem (kgN/år)	Effekt af valgt staldsystem (%)	Effekt af miljøteknologi (kgN/år)	Effekt af foderoptimering m.m. (kgN/år)	Effekt af miljøtiltag lager (kgN/år)	Faktisk ammoniaktab fra stald og lager (kgN/år)
Stald	SvSm01	1385,03	1109,93	275,11	19,86%	0,00	0,00	101,92	1008,01
		1619,06	1299,00	320,06	19,77%	0,00	0,00	119,28	1179,72
Sum	Nudrift	1385,03	1109,93	275,11		0,00	0,00	101,92	1008,01
	Ansøgt	1619,06	1299,00	320,06		0,00	0,00	119,28	1179,72

**Ammoniaktab pr. DE og pr. produktionsenhed**

Staldnavn	Kode for staldsystem	Ammoniaktab pr. produktionsenhed (kgN/år) *	Ammoniaktab pr. DE (kgN/år)
Stald	SvSm01	0,03	6,93

Staldnavn	Kode for staldsystem	Ammoniaktab pr. produktionsenhed (kgN/år) *	Ammoniaktab pr. DE (kgN/år)
		0,03	6,85

\* Ammoniaktab pr. produktionsenhed er ikke type 1 og type 2 korrigeret.

#### Effekt af teknologier til begrænsning af ammoniakfordampning (miljøteknologi)

Staldnavn	Nudrift Ansøgt drift	Supplerende teknologi	Indtastet ammoniak effekt (%)	Driftstimer per år / Benzoesyre (gr)	Reduceret ammoniakfordampning (kgN/år)
Stald	Ingen data				

#### Effekt af foderoptimering og antal fravænnede smågrise

Staldnavn	Kode for staldsystem	Nudrift Ansøgt drift	FE	Gram råprotein pr. FE	Gram P pr. FE	Antal fravænnede grise	Fravænningsvægt	Effekt foderoptimering
Stald	Ingen data							

#### Effekt af teknologier til begrænsning af ammoniakfordampning fra lager (miljøteknologi og andel dybstrøelse direkte ud)

Lagernavn	Lager type	Nudrift Ansøgt drift	Tiltag	Indtastet emissions effekt (%)	Andel af dybstrøelse direkte ud	Reduceret ammoniakfordampning (kgN/år)
Gylletank	Markstak	Nudrift	Overdækning fast	50,00%	0,00	91,00
	Markstak	Ansøgt	Overdækning fast	50,00%	0,00	106,00
Gylletank 2	Markstak	Nudrift	Overdækning fast	50,00%	0,00	11,00
	Markstak	Ansøgt	Overdækning fast	50,00%	0,00	13,00

#### Generel vurdering:

#### Vilkår:

Id	Vilkår
Ingen vilkår	

## 2.5.4.1 Påvirkning af natur

#### Nøgletal emission

Samlet emission fra stald og lager: 1.179,72 kgN/år

Meremission fra stald og lager: 171,71 kgN/år

#### Oversigt over naturpunkter

Navn	Kategori	Opretter	Kumulationen	Ruhed natur	Merdeposition [kgN]	Totaldeposition [kgN]
Overdrev	3	Ansøger	Nul ejendomme	Bn	0,0	0,2

#### Naturpunkt: Overdrev

Kategori: **3**

Opretter: **Ansøger**

Kumulationen: **Nul ejendomme**

Ruhed natur: **Bn**

Merdeposition: **0,0 kgN**

Totaldeposition: **0,2 kgN**

Kilde	Merdeposition [kgN]	Totaldeposition [kgN]	Ruhed opland	Kildehøjde [m]	Afstand [m]	Retning [°]
S: Stald	0,0	0,2	L	3	421	206

O: Gylletank	0,0	0,0	L	3	502	214
O: Gylletank 2	0,0	0,0	L	3	493	213

**Generel vurdering:****Vilkår:**

Id	Vilkår
Ingen vilkår	

**2.5.4.2 BAT/Ammoniaktab**

Herunder er der foretaget en beregning af den vejledende grænseværdi for ammoniaktab (emissionsgrænseværdien) pr. år opnåelig ved anvendelse af bedste tilgængelige teknik (BAT).

Beregningerne er foretaget efter de retningslinjer og beregningsmetoder der fremgår af Miljøstyrelsens standardvilkår for BAT fra 2011, og afhænger af om en produktion er placeret i ny eller eksisterende stalde. For eksisterende stalde vil gælde en fast værdi per dyr på en given gulvtype. For nye stalde vil værdien afhænge af produktionens størrelse, således at BAT-kravet skærpes i takt med en voksende produktion.

Produktionsstørrelsen for nye stalde beregnes med udgangspunkt i den omregningsfaktor mellem antal dyr og DE, som var gældende i 2011, da det er denne, der ligger til grund for proportionalitetsvurderingen af teknologier og dermed for fastlæggelsen af BAT-niveauet.

**Samlet ammoniaktab for hele anlægget opnåelig ved anvendelse af BAT**

	Vejl. sum (kg NH <sub>3</sub> -N)	Ansøgers forslag (kg NH <sub>3</sub> -N)	Kommunens krav (kg NH <sub>3</sub> -N)
<b>Ammoniaktab for hele anlægget (total for alle produktioner)</b>	1.534,91		

Det samlede ammoniaktab pr. år opnåelig for anlægget ved anvendelse af BAT efter Miljøstyrelsen BAT-standardvilkår. Der mulighed for at indtaste et alternativt forslag til grænseværdien for ammoniaktab for hele anlægget, og skrive en begrundelse herfor.

**Beregninger af grænseværdier for ammoniaktab opnåelig ved anvendelse af BAT for produktioner i nye stalde**

Ansøgningen indeholder ikke produktioner hvor BAT niveau bestemmes ud fra antal DE.

**Grænseværdier for ammoniaktab (EGV) opnåelig ved anvendelse af BAT for nye og eksisterende stalde**

Staldafsnitnavn	Navn på dyretype og staldsystem	Staldsystem-kode	EGV ved Ny stald (kg NH <sub>3</sub> -N)	EGV ved Eksisterende stald (kg NH <sub>3</sub> -N)	Husdyrtype-enhed
Stald	Smågrise fra 7,2 kg, Toklimastald, delvis spaltegulv	SvSm01	0,0366	0,043	per prod. smågris

Tabellen viser de vejledende grænseværdier for ammoniaktab (EGV) pr. år opnåelig ved anvendelse af bedste tilgængelige teknik (BAT) for både nye og eksisterende stalde for alle produktioner på anlægget. Hvis der ikke står en værdi i en af EGV-kolonnerne, betyder det, at der ikke findes en grænseværdi for ammoniaktab for den pågældende produktion. I disse tilfælde anvendes normaltallet for ammoniaktab for valgt staldsystem i beregningen af ammoniaktabet (EGV) for den pågældende produktion.

**Ammoniaktab pr. produktion opnåelig ved anvendelse af BAT**

Herunder vises udregningerne af grænseværdien for ammoniaktab (EGV) pr. år pr. husdyrtypeenhed, anvendte korrektioner samt den vejledende sum, opnåelig ved anvendelse af BAT, for hver af de dyretyper på anlægget hvor der er krav om anvendelse af BAT.

<b>Stald</b> (Eksisterende stald)								
Stald system kode	ProdID	BAT-Husdyrtype	Antal dyr	EGV (kg NH <sub>3</sub> -N)	Korrektion	Vejl. sum (kg NH <sub>3</sub> -N)	Ansøgers forslag (kg NH <sub>3</sub> -N)	Kommunens krav (kg NH <sub>3</sub> -N)

### Stald

(Eksisterende stald)

Stald system kode	ProdID	BAT-Husdyrtype	Antal dyr	EGV (kg NH <sub>3</sub> -N)	Korrektion	Vejl. sum (kg NH <sub>3</sub> -N)	Ansøgers forslag (kg NH <sub>3</sub> -N)	Kommunens krav (kg NH <sub>3</sub> -N)
SvSm01	PR-680172	Smågrise	37.000	0,043	0,96	1.534,91		
Den vejledende sum er korrigeret for ændrede vægtgrænser: Korrektion = $\frac{(\text{akt. vægt ud} - \text{akt. vægt ind}) \times (\text{PK1} + \text{PK2}) \times (\text{akt. vægt ud} + \text{akt. vægt ind})}{(\text{ref. vægt ud} - \text{ref. vægt ind}) \times (\text{PK1} + \text{PK2}) \times (\text{ref. vægt ud} + \text{ref. vægt ind})}$ $= \frac{(31,00 - 7,00) \times (13,9 + 0,161 \times (31,00 + 7,00))}{(32,00 - 7,40) \times (13,9 + 0,161 \times (32,00 + 7,40))} = 0,965$								

### Forklaring af forkortelser brugt i beregningerne

- akt. vægt ind: Aktuel indgangsvægt, enten indtastet eller fra kvælstof-normtal. Findes i kvælstof-normtalssæt[VaegtInd].
- akt. vægt ud: Aktuel udgangsvægt, enten indtastet eller fra kvælstof-normtal. Findes i kvælstof-normtalssæt[VaegtUd].
- PK1: Konstant til brug i vægtkorrektion af svin. Findes i kvælstof-normtalssæt[Produktionskonstant1].
- PK2: Konstant til brug i vægtkorrektion af svin. Findes i kvælstof-normtalssæt[Produktionskonstant2].
- ref. vægt ind: Reference indgangsvægt fra BAT-normtal. Findes i BAT-normtalssæt[VaegtInd].
- ref. vægt ud: Reference udgangsvægt fra BAT-normtal. Findes i BAT-normtalssæt[VaegtUd].

### BAT på fosfor

Herunder gøres der rede for BAT kravet til fosfor.

#### Ansøger tekst:

#### Generel vurdering:

📄 ✖ Vu **B** *I* U ✂ 📄 📁
Font Name Real...
☰ ☰ ☰ ☰ ☰ ☰ ☰ ☰ ☰ ☰

#### Vilkår:

Refresh				
<table style="width: 100%; border-collapse: collapse;"> <tr> <td style="width: 10%; padding: 5px;">Id</td> <td style="padding: 5px;">Vilkår</td> </tr> <tr> <td colspan="2" style="padding: 5px;">Ingen vilkår</td> </tr> </table>	Id	Vilkår	Ingen vilkår	
Id	Vilkår			
Ingen vilkår				

## 3 Arealerne

### 3.1 Markoplysninger

**Fra 1. marts 2017 skal der ikke længere træffes afgørelse for udbringningsarealer i tilladelser, godkendelser og anmeldelser, og vilkår, der er fastsat for udbringningsarealer, bortfalder fra 1. august 2017.**

#### Grundlæggende arealoplysninger

Antal DE kvæg, får og geder på bedriften inkl. DE på andre bedrifter, der afsættes grovfoder til beregnet ud fra 3000 FE/DE: **0,00 DE**

Er antal af andre DE udbragt på bedriften større end det før angivne antal DE kvæg, får og geder: **Ja**

Anvender og efterlever bedriften husdyrgødningsbek. bilag 2 jf. § 28 stk. 3 om forhøjet harmonital på 2,3 for visse kvægbedrifter: **Nej**

Er bedriften et økologisk landbrug: **Nej**

% af samlet areal med efterafgrøder udover PD-krav: **0,00 %**

Reduceret kvælstofnorm: **0,00 %**

#### Arealoplysninger

##### Udbringningsarealer

Navn	Ha	Drænet	Jb.Type	Vandet	Sæd-skifte	Ref. Sæd-skifte	N-kl. 0(ha)	N-kl. 1(ha)	N-kl. 2(ha)	N-kl. 3(ha)	G.vand (ha)	P-kl. 0(ha)	P-kl. 1(ha)	P-kl. 2(ha)	P-kl. 3(ha)
Ingen data															
Total	0						0	0	0	0	0	0	0	0	0

Marker markeret med # er manuelt udpeget til at indgå i beregning af overfladeudvaskning svarende til et plantebrug.

De stjernemarkerede (\*) arealer er manuelt redigerede af ansøger til at være beliggende i andre beskyttelsesområder for fosfor, nitrat og grundvand end det fremgår af kortværket til husdyrgodkendelse.dk.

Arealerne kan også redigeres manuelt til at ligge udenfor beskyttelsesområderne.

I de efterfølgende beregninger bliver arealerne som er markeret med \* behandlet efter de manuelt indtastede oplysninger i arealtabellen.

##### Aftalearealer

Navn	ha	Områder omfattet af N- eller P-klasse 1- 3?	Har modtageren en arealgodkendelse til modtagelse af de tilførte mængder?
Ingen data			
Total	0		

##### Generel vurdering:

##### Vilkår:

Id	Vilkår
Ingen vilkår	

### 3.2 Gødningsregnskab

**Fra 1. marts 2017 skal der ikke længere træffes afgørelse for udbringningsarealer i tilladelser, godkendelser og**



**anmeldelser, og vilkår, der er fastsat for udbringningsarealer, bortfalder fra 1. august 2017.****Nudrift****Produceret husdyrgødning**

Anlæg	Gødningstype	KgN	KgP	Udnyttelses%	DE - kvæg, får, geder	DE - svin og andre dyr
Ingen adresse	Fjerkrægylle	0,00	0,00	70,00	0,00	0,00
Ingen adresse	Svinegylle	14234,00	3897,68	75,00	0,00	145,45
Ingen adresse	Kvæggylle	0,00	0,00	70,00	0,00	0,00
Ingen adresse	Minkgylle	0,00	0,00	70,00	0,00	0,00
Ingen adresse	Dybstrøelse	0,00	0,00	45,00	0,00	0,00
Ingen adresse	Fast gødning	0,00	0,00	65,00	0,00	0,00
Ingen adresse	Ajle	0,00	0,00	65,00	0,00	0,00
Ingen adresse	Afsat ved græsning	0,00	0,00	0,00	0,00	0,00

**Tilført husdyrgødning**

Adresse	Gødningstype	KgN	KgP	Udnyttelses%	Antal DE
Ingen data					

**Afsat husdyrgødning**

Adresse	Gødningstype	KgN	KgP	Udnyttelses%	DE - kvæg, får, geder	DE - svin og andre dyr
Ingen data						

**Total husdyrgødning**

Gødningstype	KgN	KgP	DE - kvæg, får, geder	DE - svin og andre dyr
Svinegylle	14234,00	3897,68	0	145,45
<b>Total</b>	<b>14234,00</b>	<b>3897,68</b>	<b>0</b>	<b>145,45</b>

**Beregning af harmonital**

Harmonital: 1,4 DE/ha

**Ansøgt drift****Produceret husdyrgødning**

Anlæg	Gødningstype	KgN	KgP	Udnyttelses%	DE - kvæg, får, geder	DE - svin og andre dyr
Ingen adresse	Fjerkrægylle	0,00	0,00	70,00	0,00	0,00
Ingen adresse	Svinegylle	16658,77	4576,66	75,00	0,00	172,15
Ingen adresse	Kvæggylle	0,00	0,00	70,00	0,00	0,00
Ingen adresse	Minkgylle	0,00	0,00	70,00	0,00	0,00
Ingen adresse	Dybstrøelse	0,00	0,00	45,00	0,00	0,00
Ingen adresse	Fast gødning	0,00	0,00	65,00	0,00	0,00
Ingen adresse	Ajle	0,00	0,00	65,00	0,00	0,00
Ingen adresse	Afsat ved græsning	0,00	0,00	0,00	0,00	0,00

**Tilført husdyrgødning**

Ingen data					
------------	--	--	--	--	--

Adresse	Gødningstype	KgN	KgP	Udnyttelses%	Antal DE
Ingen data					

**Afsat husdyrgødning**

Adresse	Gødningstype	KgN	KgP	Udnyttelses%	DE - kvæg, får, geder	DE - svin og andre dyr
Ingen data						

**Total husdyrgødning**

Gødningstype	KgN	KgP	DE - kvæg, får, geder	DE - svin og andre dyr
Svinegylle	16658,77	4576,66	0	172,15
<b>Total</b>	<b>16658,77</b>	<b>4576,66</b>	<b>0</b>	<b>172,15</b>

**Beregning af harmonital**

Harmonital: 1,4 DE/ha

**Udbringningsteknologi****Generel vurdering:****Vilkår:**

Id	Vilkår
Ingen vilkår	

## 3.3 Nitrat (overfladevand)

**Fra 1. marts 2017 skal der ikke længere træffes afgørelse for udbringningsarealer i tilladelser, godkendelser og anmeldelser, og vilkår, der er fastsat for udbringningsarealer, bortfalder fra 1. august 2017.**

**Beregning af nitratudvaskning til overfladevand**

Tabellen viser det maksimale dyretryk ( $DE_{max}$ ) og udvaskning svarende til maksimalt dyretryk uden virkemidler, samt det reelle dyretryk ( $DE_{reel}$ ) for ansøgt drift og den reelle udvaskning med brug af virkemidler i ansøgt drift.  $DE_{max}$  bestemmes af dyreholdets sammensætning og reduktionsprocent.

**Beregning af nitratudvaskningen til brug for afskæringskriterium 2A/2B**

Merudvaskning fra husdyrbrug beregnes som difference mellem udvaskning ved  $DE_{reel}$  og udvaskning svarende til et plantebrug.

**Beregning af maksimal nitratudvaskning på bedrifter med arealer, hvor der er krav om udvaskning svarende til et plantebrug.**

Vægtet maksimal udvaskning på bedriften beregnes som et arealvægtet gennemsnit af udvaskning fra arealer med krav om udvaskning svarende til et plantebrug og arealer uden krav om udvaskning svarende til et plantebrug. Udvasningen ved det maksimale dyretryk ( $DE_{max}$ ) på arealer med krav om udvaskning svarende til et plantebrug anvendes i vægningen i de tilfælde hvor denne er lavere end udvaskning svarende til et plantebrug.

**Generel vurdering:****Vilkår:**

Id	Vilkår
Ingen vilkår	

## 3.4 Nitrat (grundvand)

**Fra 1. marts 2017 skal der ikke længere træffes afgørelse for udbringningsarealer i tilladelser, godkendelser og anmeldelser, og vilkår, der er fastsat for udbringningsarealer, bortfalder fra 1. august 2017.**

Beregning af N-udvaskning for arealer med nitratfølsomme indvindingsområder via FarmN.

**Generel vurdering:****Vilkår:**

Id	Vilkår
Ingen vilkår	
🚫 Ansøgningen indeholder ingen arealer	

## 3.5 Fosfor

Ansøger har efterladt dette afsnit tomt. **Fra 1. marts 2017 skal der ikke længere træffes afgørelse for udbringningsarealer i tilladelser, godkendelser og anmeldelser, og vilkår, der er fastsat for udbringningsarealer, bortfalder fra 1. august 2017.**

Krav om P-overskud overholdt:

Evt. yderligere reduktion nødvendig for at overholde kravet: kg P.

Maksimalt tilladt P-overskud/ha/år i gennemsnit for hele bedriften (ifølge tabel) : kg P/ha/år.

P tilført pr. ha/år i ansøgt drift: kg P/ha/år.

P-fracørsel per ha/år i ansøgt drift (arealvægtet gennemsnit): kg P/ha/år.

P-overskud/ha/år for ansøgt projekt: kg P/ha/år.

**Generel vurdering:****Vilkår:**

Id	Vilkår
Ingen vilkår	

## 3.6 Ammoniak fra udbringning

Ansøger har efterladt dette afsnit tomt. **Fra 1. marts 2017 skal der ikke længere træffes afgørelse for udbringningsarealer i tilladelser, godkendelser og anmeldelser, og vilkår, der er fastsat for udbringningsarealer, bortfalder fra 1. august 2017.**

**Generel vurdering:****Vilkår:**

Id	Vilkår
Ingen vilkår	

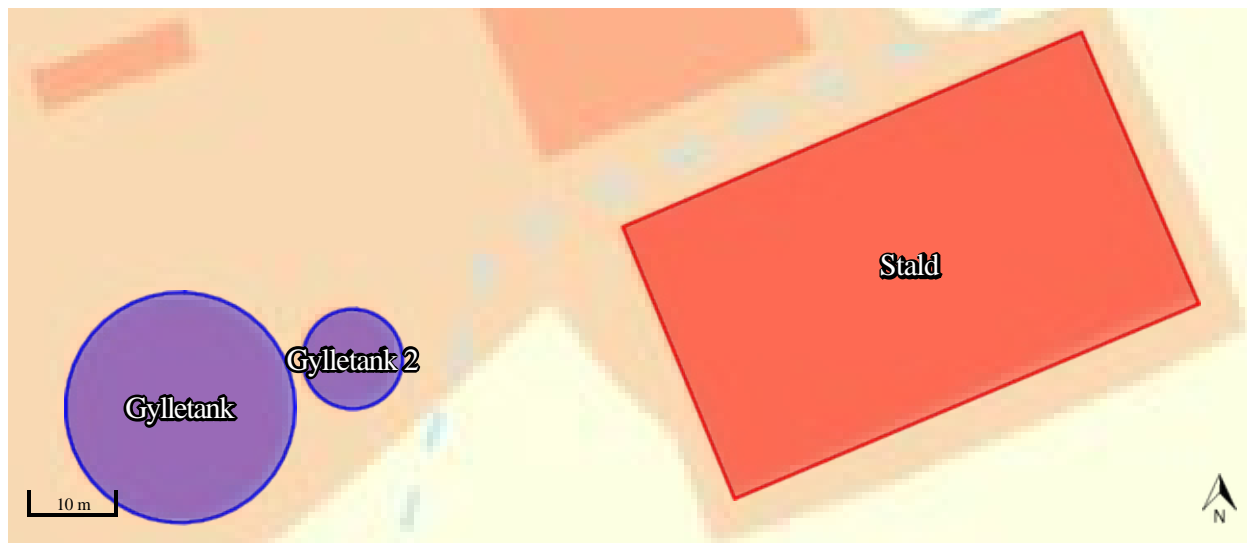
## 3.7 Gener fra udbringning

Ansøger har efterladt dette afsnit tomt. **Fra 1. marts 2017 skal der ikke længere træffes afgørelse for udbringningsarealer i tilladelser, godkendelser og anmeldelser, og vilkår, der er fastsat for udbringningsarealer, bortfalder fra 1. august 2017.**

**Generel vurdering:****Vilkår:**

Id	Vilkår
Ingen vilkår	

## Samlet visning (automatisk)



## Staldafsnit og opbevaringslagre (automatisk)

